


Абилимпикс 2019

**Министерство образования Тульской области
Региональный центр движения «Абилимпикс» Тульской области**

УТВЕРЖДЕНО

Региональный организационный комитет

Заседание « 8 » августа 2019

КОНКУРСНОЕ ЗАДАНИЕ

компетенция – *Художественное вышивание*

региональный этап

V Национального чемпионата «Абилимпикс»

Разработчик:

**Задание IV Национального
чемпионата «Абилимпикс»**


Тула - 2019

IV НАЦИОНАЛЬНЫЙ ЧЕМПИОНАТ «АБИЛИМПИКС»

Утверждено советом по компетенции

Художественное вышивание
(название совета)

Протокол № 1 от _____

Разработка задания:  Резанцева Е.А.

КОНКУРСНОЕ ЗАДАНИЕ

по компетенции

ХУДОЖЕСТВЕННОЕ ВЫШИВАНИЕ



Москва 2018

Содержание

1. Описание компетенции.

1.1. Актуальность компетенции

1. Описание компетенции

Региональный Чемпионат Абилимпикс – конкурс профессионального мастерства для молодежи с инвалидностью, проводимый на федеральном уровне среди победителей региональным этапом, по компетенции «Художественное вышивание» согласно профессиональным навыкам и умениям в качестве профессиональных проб.

1.1 Актуальность компетенции «Художественное вышивание» при проведении конкурсов профессионального мастерства среди молодежи, имеющих инвалидность, состоит в определенной направленности, а именно:

- создание системы профессиональной ориентации и мотивации людей с инвалидностью к профессиональному образованию через конкурсы профессионального мастерства;
- развитие профессионального мастерства школьников с инвалидностью;
- содействие дальнейшему профессиональному обучению молодежи с инвалидностью.
- развитие сотрудничества с ассоциацией "Народные художественные промыслы России".

Красота и ценность вышитого изделия состоит в его практической и эстетической значимости, которая выражается в правильном композиционном решении, выборе цветовой гаммы, максимальном выявлении достоинств материалов, используемых для вышивки.

Занятия вышивкой производят важный психологический эффект. В каждом человеке заложен в той или иной мере творческий потенциал, через его реализацию и практическое воплощение мы имеем возможность найти опору для самоопределения, что помогает человеку быстро и безболезненно адаптироваться в быстро меняющихся условиях существования.

1.2. Ссылка на образовательный и/или профессиональный стандарт (конкретные стандарты).

Школьники	Студенты	Специалисты
Профессиональная проба	ФГОС СПО по профессии 262019.05 Вышивальщица	11583 Вышивальщица

1.3. Требования к квалификации.

Школьники	Студенты	Специалисты
Вышивание орнаментов узоров по рисункам разной степени сложности в традиционной технике вышивки. Контроль качества	Студент должен иметь : практический опыт выполнения построения рисунка для вышивки разной сложности; выполнения ручной художественной вышивки разной сложности, а также с применением отделочной фурнитуры на различных материалах; соблюдения	Специалист «Вышивальщица» должна знать : приемы выполнения различных видов вышивок, виды

<p>вышивки. Подбор и применение по назначению инструмента, приспособлений и принадлежностей для вышивальных работ. Выполнение художественной вышивки (ручной) с соблюдением технологических требований.</p>	<p>безопасных методов труда; выполнения аппликаций; определять виды вышивки; способы выполнения вышивки, выполнять счетные вышивки и швы; выполнять строчевые вышивки и швы, двухсторонние строчки; выполнять тамбурные вышивки; выполнять вышивки гладью; крестом различной сложности; выполнять ажурные вышивки; ршелье, бриды, насыпь разных видов, стягом; выполнять вышивки с применением отделочной спецфурнитуры; аппликации различной сложности в технологической последовательности; применять принципы творческого варьирования; вырезать специальными ножницами; выполнять работы с соблюдением правил техники безопасности;</p> <p>знать: простые и отделочно-декоративные швы; строение и свойства ткани; сведения групп счетных швов по технике исполнения; принципы создания узора; особенности строчевых работ при выполнении мотивов разных форм; виды и технику выполнения художественной вышивки, также с применением отделочной фурнитуры; строение и свойства применяемых текстильных материалов; особенности выполнения аппликаций разных видов, также с применением отделочной фурнитуры; классификацию ниток.</p>	<p>тканей и их свойства, приемы расчета расположения рисунка на материале (по образцу, чертежу, разметке); уметь располагать рисунок на материале и выполнять вышивку в различных техниках.</p>
---	---	---

2. Конкурсное задание.

2.1. Краткое описание задания.

Показать свои профессиональные навыки и умения в компетенции «Художественное вышивание». Художественная вышивка по образцу с самостоятельным подбором цветового решения. Образец (схема) вышивки будет предъявлен в день соревнования.

Школьники: ознакомиться со схемой, подобрать нити по цвету, вышить узор по схеме, используя швы: козлик, штопка, петельный шов, гладь, крест, полукрест.

Студенты: ознакомиться со схемой, подобрать нити по цвету, вышить узор в полосе по схеме, используя швы: полукрест, крест простой, крест двусторонний, болгарский крест, тройной крест. козлик двойной, счетная двусторонняя гладь.

Специалисты: ознакомиться со схемой, подобрать нити по цвету, вышить узор по схеме, в техниках, указанных в технологической карте.

2.2. Структура и подробное описание конкурсного задания.

	Наименование и описание модуля	День	Время	Результат
Школьник	<i>Модуль 1.</i> Подготовка к вышивке.	Первый день	<i>20 минут</i>	Подготовка рабочего пространства, подбор нитей по цвету, вдевание нити в иглу
	<i>Модуль 2.</i> Выполнение вышивки по схеме.	Первый день	<i>2 часа 40 минут</i>	Вышивка образца. Проверка качества готового изделия.
Студент	<i>Модуль 1.</i> Подготовка к вышивке.	Первый день	<i>5 минут</i>	Подготовка рабочего пространства, подбор нитей по цвету, вдевание нити в иглу
	<i>Модуль 2.</i> Выполнение вышивки по схеме.	Первый день	<i>2 часа 50 минут</i>	Вышивка орнамента. Проверка качества готового изделия.
	Уборка рабочего места	Первый день	<i>5 минут</i>	
Специалист	<i>Модуль 1.</i> Подготовка к вышивке.	Первый день	<i>5 минут</i>	Подготовка рабочего пространства, подбор нитей по цвету, вдевание нити в иглу
	<i>Модуль 2.</i> Выполнение вышивки по схеме.	Первый день	<i>2 часа 50 минут</i>	Вышивка орнамента. Проверка качества готового изделия.
	Уборка рабочего места	Первый день	<i>5 минут</i>	

2.3. Последовательность выполнения задания для всех категорий участников.

Модуль 1.

Подготовка рабочего пространства, ознакомление со схемой узора, подбор нитей по цвету, вдевание нити нужного цвета в иглу, закрепление пялец на рабочей поверхности ткани.

Модуль 2.

Вышивка выполняется согласно образца (схемы).

Цветовая гамма и технология выполнения и размер элементов должны соответствовать технологической карте и образцу (схеме).

Последовательность выполнения вышивки определяет конкурсант.

По окончании работы необходимо убрать рабочее место.

2.4. Критерии оценки выполнения задания.

ШКОЛЬНИКИ

Объективная оценка	
Закрепление нити	Мах 20 баллов
Соответствие схеме (образцу)	Мах 20 баллов
Оборотная сторона	Мах 20 баллов
Субъективная оценка	
Организация рабочего места	Мах 20 баллов
Аккуратность выполнения	Мах 20 баллов
ИТОГО	100 баллов

СТУДЕНТЫ

Объективная оценка	
Понимание технологической карты	Мах 10 баллов
Соответствие схеме (образцу)	Мах 10 баллов
Чистота исполнения	Мах 10 баллов
Оборотная сторона	Мах 10 баллов
Владение техникой	Мах 10 баллов
Организация рабочего места	Мах 10 баллов
Субъективная оценка	
Цветовая гамма	Мах 10 баллов
Наличие собственного стиля	Мах 10 баллов
Профессиональные навыки	Мах 10 баллов
Эстетический вид изделия	Мах 10 баллов
ИТОГО	100 баллов

СПЕЦИАЛИСТЫ

Объективная оценка	
Понимание технологической карты	Мах 10 баллов
Соответствие схеме (образцу)	Мах 10 баллов

Оборотная сторона	Мах 10 баллов
Владение техникой	Мах 10 баллов
Мастерство исполнения	Мах 10 баллов
Организация рабочего места	Мах 5 баллов
Досрочное выполнение задания	Мах 5 баллов
Субъективная оценка	
Индивидуальность	Мах 10 баллов
Наличие собственного стиля	Мах 10 баллов
Профессиональные навыки	Мах 10 баллов
Эстетический вид изделия	Мах 10 баллов
ИТОГО	100 баллов

В течении соревнований экспертами выставяются штрафные баллы в соответствующий протокол.

Штрафные баллы начисляются:

1. За нарушение техники безопасности
2. Общение со зрителями, участниками, экспертами
3. Пользование телефоном, планшетом.
4. Работа до команды СТАРТ и после команды СТОП
5. Использование инструмента и приспособлений не по назначению.

3.Перечень используемого оборудования, инструментов и расходных материалов.

3.1. Оборудование, инструменты, расходные материалы для всех категорий участников (школьники, студенты, специалисты).

ОБОРУДОВАНИЕ НА 1-ГО УЧАСТНИКА				
Оборудование, инструменты, ПО, мебель				
№	Наименование	Тех. характеристики оборудования, инструментов и ссылка на сайт производителя, поставщика	Ед. измерения	Кол-во
1	Ножницы "ГАММА" ТС-100 для обрезки ниток кусачки в блистере 105 мм.	Артикул:ТС-100 Длина лезвия, мм:50 Длина, мм:105 Марка:"Gamma" Материал:металл Назначение ножниц:для обрезки ниток Объем единицы продажи, л.:13 Страна происхождения:Китай Тип товара:Ножницы Тип упаковки:в блистере https://www.igla.ru/catalog/sku_3964792962/	Шт.	1
2	Иглы для шитья ручные "Gamma" гобеленовые №20 N-355 в конверте 25 шт. в конверте/острие	Артикул:N-355 Длина, мм:45 Количество в пачке:25 Марка:"Gamma" Материал:сталь Назначение:для рукоделия	Шт.	1

	закругл.	Объем единицы продажи, л:0 Страна происхождения:Китай Тип острия:закругленное Тип товара:Игла Тип упаковки:в конверте Ушко:большое, позолоченное Размер иглы:20 https://www.igla.ru/catalog/sku_1755335442/		
3	Иглы для шитья ручные "Gamma" гобеленовые №20 N-355 в конверте 25 шт. в конверте/острие закругл.	Артикул:N-355 Длина, мм:45 Количество в пачке:25 Марка:"Gamma" Материал:сталь Назначение:для рукоделия Объем единицы продажи, л:0 Страна происхождения:Китай Тип острия:закругленное Тип товара:Игла Тип упаковки:в конверте Ушко:большое, позолоченное Размер иглы:20 https://www.igla.ru/catalog/sku_22143060662/	Шт.	1
4	"Gamma" Наперстки NGS-01 металл №7 (14мм)	Артикул:NGS-01 Марка:"Gamma" Материал:металл Объем единицы продажи, л:0 Страна происхождения:Китай Тип товара:Наперсток https://www.mebelion.ru/catalog/AR_A1330LT-1WH.html	Шт.	1
5	Настольная лампа Arte Lamp A1330LT-1WH Junior	Производитель:Arte Lamp Страна производитель:Италия Коллекция:Junior Высота, мм:610 Длина, мм:350 Ширина, мм:150 Количество ламп:1 Мощность лампы, W:40 Общая мощность, W:40 Площадь освещения, м2:2.2 Тип цоколя:E27 Тип лампочки (основной):Накаливания Напряжение, V:220 Степень защиты, IP:20 Виды материалов:Металлические	Шт.	1

		Материал арматуры:Металл Материал плафонов:Металл Цвет:Белый Цвет арматуры:Белый Цвет плафонов:Белый Стиль:Современный Форма плафона:Конусный Интерьер:Для офиса Продукция:Настольные лампы Тип светильника:Офисные https://www.igla.ru/catalog/sku_486249202/		
6	Нитковдеватель Hobby<(>&<)>Pro метал. 310002	Нитковдеватель металлический, приспособление для вдевания нитки в иглу. В упаковке 3 шт https://www.novex-trade.ru	шт	3

РАСХОДНЫЕ МАТЕРИАЛЫ НА 1 УЧАСТНИКА

№	Наименование	Ссылка на сайт с тех характеристиками либо тех характеристики инструмента	Ед. измерения	Кол-во
	ШКОЛЬНИКИ			
	Канва Гамма Linda K27-50x50	Артикул:K27 Марка:"Gamma" Назначение:для вышивания Объем единицы продажи, л.:23 Размер, см:50 x 50 Состав:100% хлопок Страна происхождения:Тайвань(Китай) Тип товара:Канва Тип канвы/ткани:K27 Linda "Gamma" Цвет: БЕЛЫЙ http://msk.belochka-umelochka.ru	шт	1
	Нитки для вышивания «ПНК им.Кирова» мулине «Школьный» х/б 7x10 Россия	Количество цветов:7 Марка:"ПНК им. Кирова" Назначение:для вышивания Намотка, м:10 Область деятельности:Вышивка Объем единицы продажи, л.:13 Состав:100% хлопок Страна происхождения:Россия Техника:Ручная вышивка Тип товара:Мулине Цвет: АССОРТИ http://shop.firma-gamma.ru	шт	1
	Пяльцы «BLITZ»	Артикул:БРП-26	шт	1

	БРП-26 d 260 мм пластик круглые	Вид пялец:круглые Диаметр, мм:260 Марка:"BLITZ" Материал:пластик Назначение:для вышивания Объем единицы продажи, л.:78 Страна происхождения:Россия Тип товара:Пяльцы http://shop.firma-gamma.ru		
	СТУДЕНТЫ			
	Пряжа Детская новинка; 100% акрил высокообъемный, 200м/50гр (Пехорка) цвет- белый	Вес мотка: 50 гр. Длина нити: 200 м Состав: 100% акрил высокообъемный Производитель: Пехорский текстиль, Россия Торговая марка: Пехорка http://www.kupiklubok.ru/detskaya-novinka-p-9523.html	Шт.	1/5
	Пряжа Детская новинка; 100% акрил высокообъемный, 200м/50гр (Пехорка) цвет - красный	Вес мотка: 50 гр. Длина нити: 200 м Состав: 100% акрил высокообъемный Производитель: Пехорский текстиль, Россия Торговая марка: Пехорка http://www.kupiklubok.ru/detskaya-novinka-p-10453.html	Шт.	1/5
	Пряжа Детская новинка; 100% акрил высокообъемный, 200м/50гр (Пехорка) цвет- василёк	Вес мотка: 50 гр. Длина нити: 200 м Состав: 100% акрил высокообъемный Производитель: Пехорский текстиль, Россия Торговая марка: Пехорка http://www.kupiklubok.ru/detskaya-novinka-p-9507.html	Шт.	1/5
	Пряжа Детская новинка; 100% акрил высокообъемный, 200м/50гр (Пехорка) цвет: 180-Св. бегония Lot:1214	Вес мотка: 50 гр. Длина нити: 200 м Состав: 100% акрил высокообъемный Производитель: Пехорский текстиль, Россия Торговая марка: Пехорка http://shop.firma-gamma.ru	шт	1/5
	Пряжа Детская	Вес мотка: 50 гр.	шт	1/5

	новинка; 100% акрил высокообъемный, 200м/50гр (Пехорка) цвет:483-Незрелый лимон Lot:1286	Длина нити: 200 м Состав: 100% акрил высокообъемный Производитель: Пехорский текстиль, Россия Торговая марка: Пехорка http://shop.firma-gamma.ru		
	Gamma KPL-11 Пластиковая канва 7ct	Артикул: KPL-11 Марка: "Gamma" Назначение: для вышивания Объем единицы продажи, л.: 04 Размер, см: 14 x 14 Состав: 100% полиэтилен Страна происхождения: Китай Тип товара: Канва Тип канвы/ткани: пластиковая канва Цвет: БЕЛЫЙ http://grannycraft.ru/gamma-kpl-11/	Шт.	1
	СПЕЦИАЛИСТЫ			
	Ткань на отрез лен скатерный цвет белый	плотность 130-150 гр/м2 Состав Лен 100% Ширина 150 см. http://1mtkani.ru		50x50
	Пяльцы «BLITZ» БРП-26 d 260 мм пластик круглые	Артикул: БРП-26 Вид пялец: круглые Диаметр, мм: 260 Марка: "BLITZ" Материал: пластик Назначение: для вышивания Объем единицы продажи, л.: 78 Страна происхождения: Россия Тип товара: Пяльцы http://shop.firma-gamma.ru	шт	1
	Канва Гамма Linda K27-50x50	Артикул: K27 Марка: "Gamma" Назначение: для вышивания Объем единицы продажи, л.: 23 Размер, см: 50 x 50 Состав: 100% хлопок Страна происхождения: Тайвань(Китай) Тип товара: Канва Тип канвы/ткани: K27 Linda "Gamma" Цвет: БЕЛЫЙ	шт	1

		http://msk.belochka-umelochka.ru		
	Нитки для вышивания «Gamma» мулине меланж х/б ассорти	Артикул: №2 Количество в пачке: 40 Марка: "Gamma" Назначение: для вышивания Намотка, м: 8 Область деятельности: Вышивка Объем единицы продажи, л.: 58 Состав: 100% хлопок Страна происхождения: Китай Техника: Ручная вышивка Тип окраски: меланж Тип товара: Мулине Цвет: АССОРТИ http://shop.firma-gamma.ru	шт	5
	ДЛЯ ВСЕХ КАТЕГОРИЙ			
	Клейкая лента, 120м	Толщина (мкм): 50 Ширина, мм: 50 Длина (м): 100 Цвет: прозрачный Логотип: Нет Дополнительные свойства: универсальная https://pack24.ru/skotch/skotch-upakovochnyj-132m	Шт.	1/20
	Мешки для мусора 30л, ПНД, 20шт. в рулоне, EXTRA	Артикул ММ-3020002 Размер 50*60см Количество в упаковке 20 шт. Минимальная покупка от 1 шт. Материал ПНД, 7 мкм. Цвет синий Вес 0,0576875 кг Объем 0,0002016 м3 https://pack24.ru/musornye-pakety/musornye-meshki-30-litrov-20-sht-extra	Шт.	1/20
РАСХОДНЫЕ МАТЕРИАЛЫ, ОБОРУДОВАНИЕ И ИНСТРУМЕНТЫ, КОТОРЫЕ УЧАСТНИКИ ДОЛЖНЫ ИМЕТЬ ПРИ СЕБЕ (при необходимости)				
РАСХОДНЫЕ МАТЕРИАЛЫ И ОБОРУДОВАНИЕ, ЗАПРЕЩЕННЫЕ НА ПЛОЩАДКЕ				
	Пряжа			

	Схемы и образцы швов			
ДОПОЛНИТЕЛЬНОЕ ОБОРУДОВАНИЕ, ИНСТРУМЕНТЫ КОТОРОЕ МОЖЕТ ПРИВЕСТИ С СОБОЙ УЧАСТНИК (при необходимости)				
№	Наименование	тех. характеристики оборудования и ссылка на сайт производителя, поставщика	Ед. измерения	Кол-во
ОБОРУДОВАНИЕ НА 1-ГО ЭКСПЕРТА (при необходимости)				
Оборудование, мебель				
№	Наименование	Технические характеристики и ссылка на сайт производителя, поставщика	Ед. измерения	Кол-во
	Стол	На усмотрение организатора	Шт.	2
	Стул	На усмотрение организатора	Шт.	10
	Ноутбук	На усмотрение организатора	Шт.	1
	Принтер	На усмотрение организатора	Шт.	1
РАСХОДНЫЕ МАТЕРИАЛЫ НА 1 Эксперта (при необходимости)				
Расходные материалы				
№	Наименование	Технические характеристики	Ед. измерения	Кол-во
	Ручки шариковые	На усмотрение организатора	Шт.	10
	Маркер черный	На усмотрение организатора	Шт.	1
	Ватман А1	На усмотрение организатора	Шт.	2
	Бумага А 4	На усмотрение организатора	Шт.	1
ОБЩАЯ ИНФРАСТРУКТУРА КОНКУРСНОЙ ПЛОЩАДКИ (при необходимости)				
Дополнительное оборудование, средства индивидуальной защиты				
№	Наименование	тех. Характеристики дополнительного оборудования и средств индивидуальной защиты и ссылка на сайт производителя, поставщика	Ед. измерения	Кол-во
ДОПОЛНИТЕЛЬНЫЕ ТРЕБОВАНИЯ К ПЛОЩАДКЕ/КОММЕНТАРИИ				
Количество точек электропитания и их характеристики, количество точек интернета и требования к нему, количество точек воды и требования (горячая, холодная)				
№	Наименование	Тех. характеристики		
1.	Электричество на 1 пост для участника	220 вольт 2 розетки 2 квт		
2.	Интернет WIFI	до 5 Mbit		

4. Схемы оснащения рабочих мест с учетом основных нозологий.




4.1. Минимальные требования к оснащению рабочих мест с учетом основных нозологий.

	Площадь, м.кв.	Ширина прохода между рабочими местами, м.	Специализированное оборудование, количество.*
Рабочее место участника с нарушением слуха	4 кв.м.	1.20 м	Не требуется
Рабочее место участника с нарушением зрения	4 кв.м.	1.20 м	Специализированная лупа
Рабочее место участника с нарушением ОДА	4 кв.м.	1.20 м	Если участник на коляске, убирается стул
Рабочее место участника с соматическими заболеваниями	4 кв.м.	1.20 м	Не требуется
Рабочее место участника с ментальными нарушениями	4 кв.м.	1.20 м	Не требуется

*указывается ссылка на сайт с тех. характеристиками, либо наименование и тех. характеристики специализированного оборудования.

4.2. Графическое изображение рабочего места с учетом основных нозологий.



4.3. Схема застройки соревновательной площадки для всех категорий участников. (Приложение 1)

- на 5 рабочих мест (школьники)
- на 5 рабочих мест (студенты)
- на 5 рабочих мест (специалисты)

5. Требования охраны труда и техники безопасности

5.1. Общие требования по охране труда

5.1.1. К участию в конкурсе работе допускаются лица, прошедшие в установленном порядке медицинский осмотр, обученные безопасным методам и приемам труда, изучившие инструкции по охране труда и прошедшие инструктаж по вопросам охраны труда и пожарной безопасности, с группой по электробезопасности I.

5.1.2. Во время проведения конкурса участники не должны нарушать правила поведения, а также должны соблюдать требования инструкции по охране труда.

5.1.3. Во время проведения конкурса участники должны соблюдать правила

пожарной безопасности, быть информированными о местах расположения первичных средств для тушения пожара.

5.1.4. В помещении при проведении конкурса должна находиться укомплектованная медицинская аптечка для оказания первой медицинской помощи, выписаны телефоны ближайшего медицинского учреждения и пожарной службы

5.1.5. Для контроля температурного режима в помещении при проведении конкурса должен висеть комнатный термометр.

5.1.6. Рабочие места для участников конкурса организуются в соответствии с требованиями охраны труда и техники безопасности.

5.1.7. Проведение профессионального конкурса разрешается при соблюдении всех норм и требований охраны труда для образовательных учреждений

5.1.8. Перед началом проведения профессионального конкурса проводится инструктаж по охране труда и пожарной безопасности, с группой по электробезопасности I.

5.2. Требования по охране труда перед началом работы

5.2.1. Соблюдать требования инструкций по охране труда.

5.2.2. Убрать все лишнее с рабочих мест.

5.2.3. Соблюдать инструкции при работе с различными инструментами и приспособлениями

5.2.4. Проверить внешним осмотром: соответствие рабочего места требованиям безопасности;

5.2.5. Достаточность освещенности рабочего места;

5.2.6. Комплектность используемого оборудования, электрических приборов, инвентаря;

5.2.7. наличие контрольно-измерительных приборов, сигнальных ламп, реле времени, целостности стекол, кранов отбора горячей воды электрического водонагревателя и другие;

5.2.8. Разместить в удобном порядке инструменты, средства, приспособления.

5.3. Требования по охране труда при выполнении работы

При выполнении работ участник профессионального конкурса обязан:

5.3.1 Выполнять только ту работу, которая входит в конкурсное задание круг;

5.3.2. Использовать оборудование и инструмент только для тех работ, для которых они предназначены;

5.3.3. Не загромождать проходы к другим рабочим местам, между креслами, к щитам освещения, пути эвакуации;

5.3.4. Не использовать для сидения подлокотники кресел, передвижные столики;

5.3.5. Не разбирать и не пытаться самостоятельно ремонтировать электрические приборы;

5.3.6. Выполнять требования безопасности при эксплуатации инструмента.

5.4 Требования по охране труда по окончании работы

По окончании работы участник профессионального конкурса обязан:

5.4.1. Убрать в строго отведенное место отходы расходных материалов;

5.4.2. Разложить инструменты в правильном порядке;

5.4.3. Убрать своё рабочее место.

5.5 Требования по охране труда в аварийных ситуациях

При возникновении аварийной ситуации участник профессионального конкурса обязан:

5.5.1 Остановить работу, отключить используемые при работе электрические приборы, принять меры к эвакуации людей из опасной зоны и вызвать аварийные службы;

5.5.2. Сообщить о происшествии непосредственному руководителю или работнику, ответственному за безопасную эксплуатацию оборудования;

5.5.3. Принять меры по устранению причин аварийной ситуации.

5.5.4. При аварии электроснабжения, прорыве трубопровода, радиатора отопления необходимо прекратить работу и вызвать соответствующую аварийную службу.

5.5.5. Возобновление работы допускается только после устранения причин, приведших к аварийной ситуации и (или) несчастному случаю.

5.5.6. В случае возникновения пожара или загорания необходимо:

- прекратить работу;
- обесточить электроприборы;
- приступить к тушению очага пожара средствами пожаротушения и одновременно сообщить о происшествии непосредственному руководителю или другому должностному лицу организации.
- при невозможности устранения очага пожара необходимо сообщить о нем в подразделение по чрезвычайным ситуациям;
- в случае угрозы здоровью и (или) жизни немедленно покинуть место пожара по путям эвакуации.

5.5.7. При несчастном случае на производстве необходимо:

- принять меры по предотвращению воздействия травмирующих факторов на потерпевшего, оказанию потерпевшему первой помощи, вызову на место происшествия медицинских работников или доставке потерпевшего в организацию здравоохранения;

- обеспечить до начала расследования сохранность обстановки на месте происшествия, если не существует угрозы жизни и здоровью окружающих;

- сообщить о несчастном случае непосредственному руководителю или другому должностному лицу.

5.5.8. В случае получения травмы и (или) внезапного ухудшения здоровья (усиления сердцебиения, появления головной боли и другого) участник должен прекратить работу, отключить оборудование, сообщить об этом непосредственному руководителю или другому должностному лицу и при необходимости обратиться к врачу.